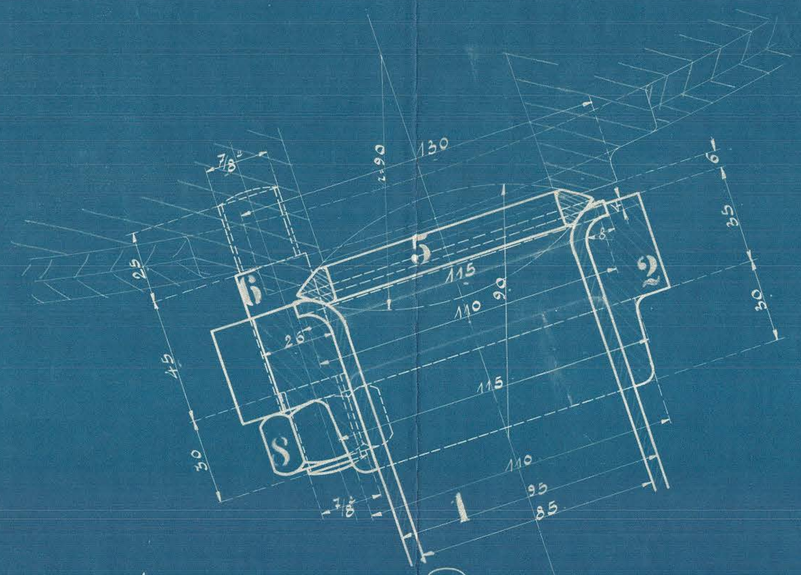

2 Stück am Krümmer unter Rauchkammer

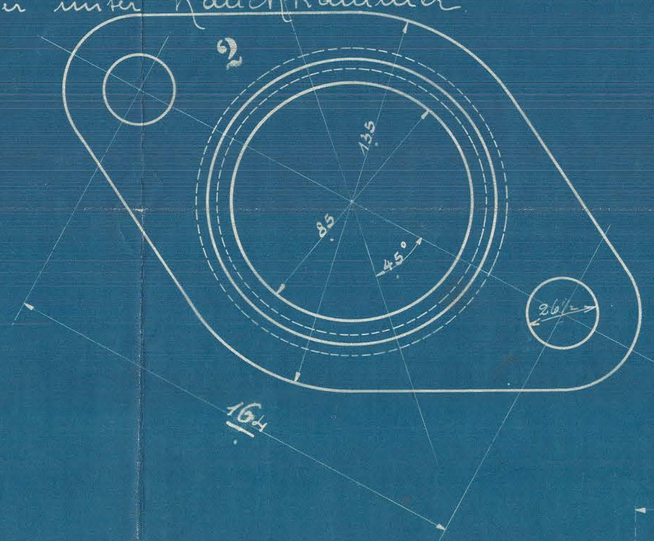

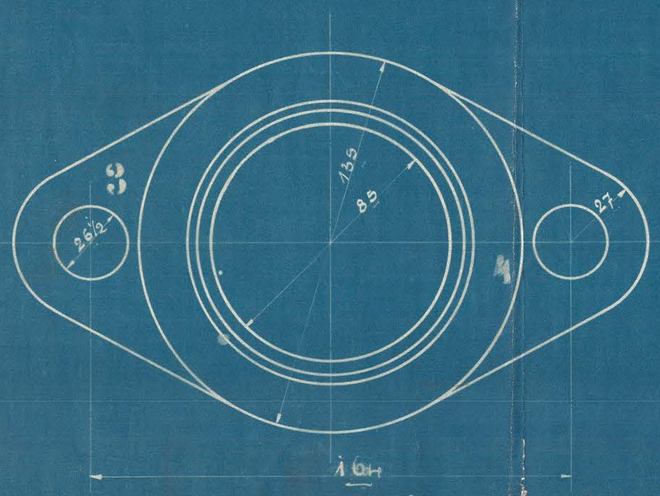

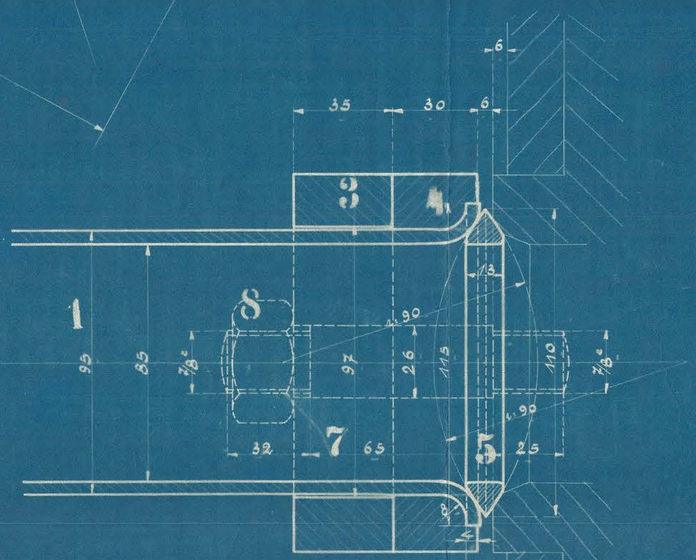

2 Stück am Cylinder.



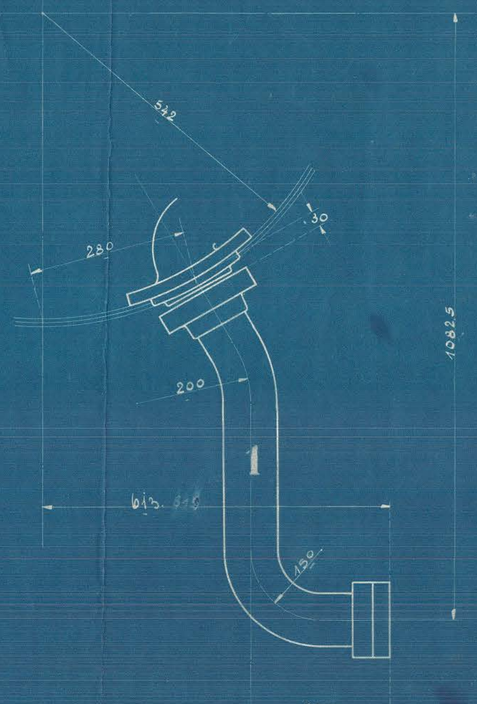

Ausführung für eine Lokomotive					Materialbest. f. 1 Lokomotive	
Stückzahl	Benennung	Nummer	Material	Bemerkung	Zeichn. Pos.	Dimensionen und Modellzeichen
2	Verbindungsrohre	1	Fl. E.			best. u. Nr. 9983
2	Flansche	2	" "			
2	" "	3	" "			
2	Ringe	4	" "			
4	Linsen	5	B. G.			
4	Stiftschrauben 7/8"	6	Fl. E.			
4	" " " 7/8"	7	" "			
8	Muttern 7/8"	8	" "			

Die Rohre mit flanschen sind rechts & links zu halten!

1C1 H.T.L.

Verbindungsrohr mit Flanschen für Dampfeinströmung.

65

B

B100